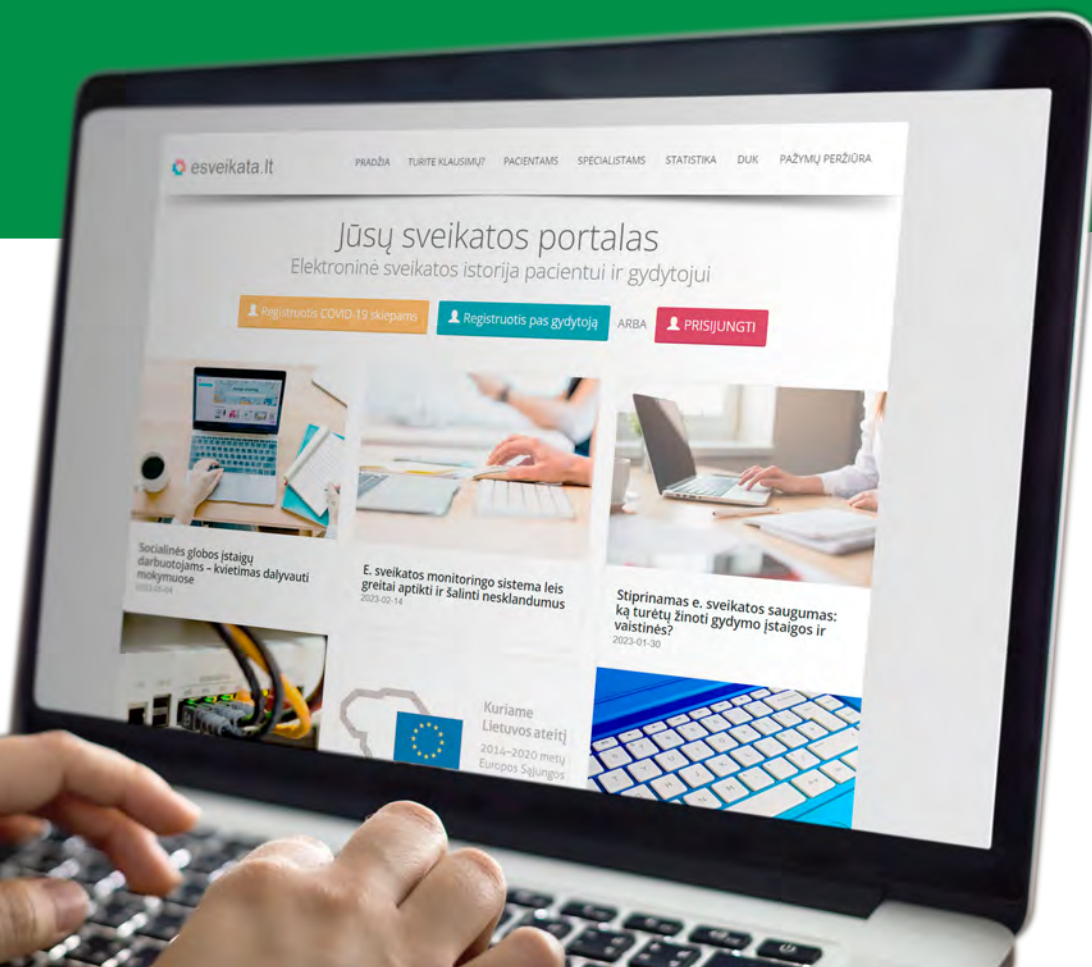


Mieli klientai,

Kreipiantis į “Compensa Life” dėl draudiminio įvykio pagal turimą gyvybės draudimo sutartį ar pateikiant prašymą kompensuoti sveikatos draudimo išlaidas dažniausiai prašome pateikti ir medicininius dokumentus – gydytojo konsultacijos išrašo kopiją ar išrašą iš ligoninės.

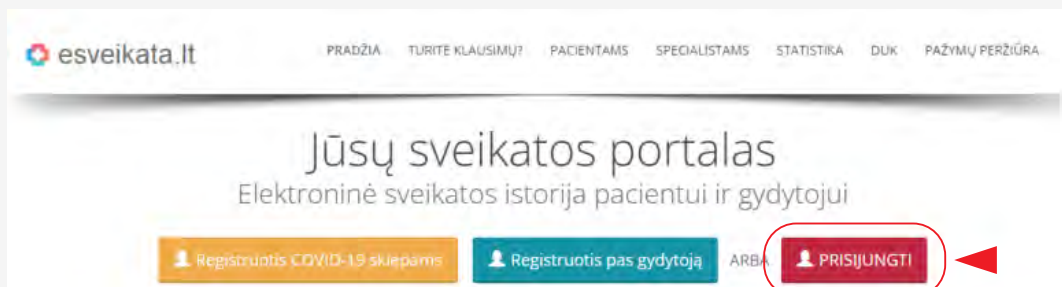




Šiuos dokumentus rasite prisijungus prie savo paskyros centrinėje e. sveikatos informacinėje sistemoje adresu **esveikata.lt**.

PATEIKIAME ŽINGSNIUS KAIP GALITE TAI PADARYTI.

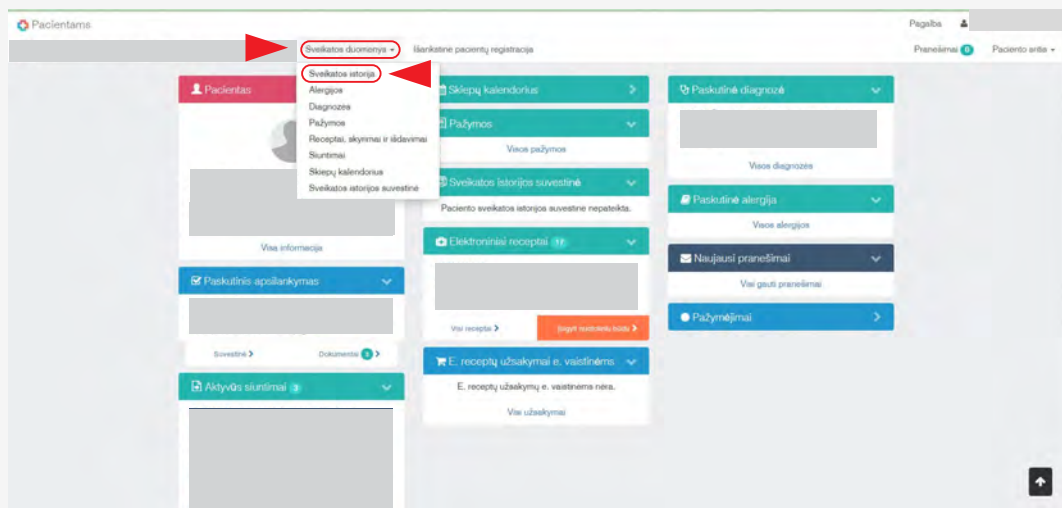
- 1 — Portale e.sveikata.lt prisijunkite prie savo paskyros.



- 2 — Naudokite jums patogų prisijungimo būdą ir susipažinkite su pacientų, besijungiančių prie šio portalo, supažindinimo forma.

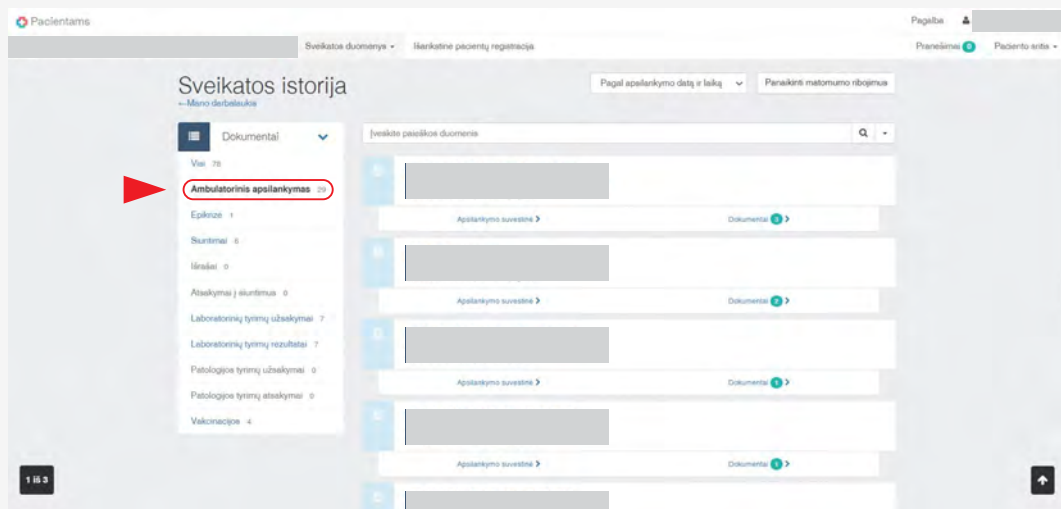


- 3 — Jūsų paciento kortelėje, viršuje meniu juostoje pasirinkite meniu punktą ► Sveikatos duomenys ► Sveikatos istorija.

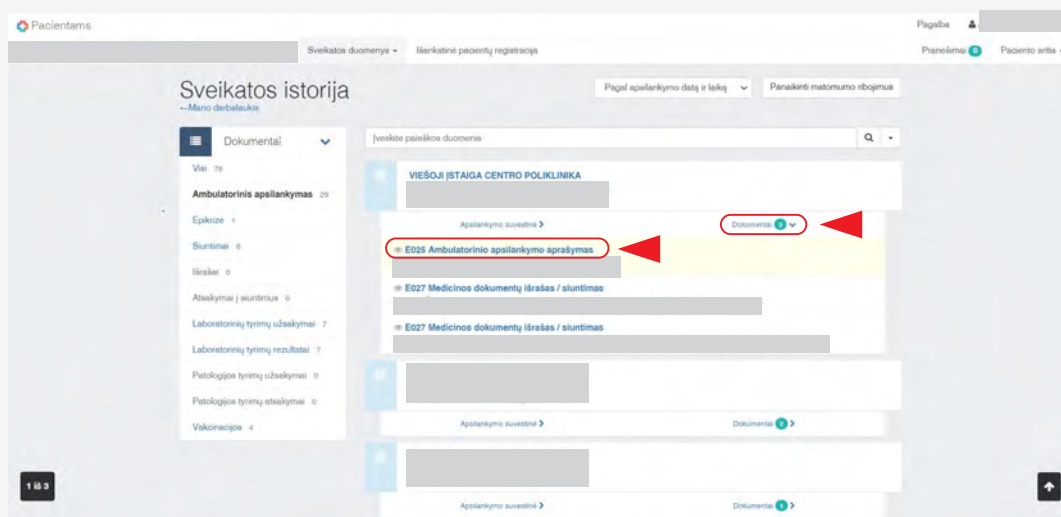




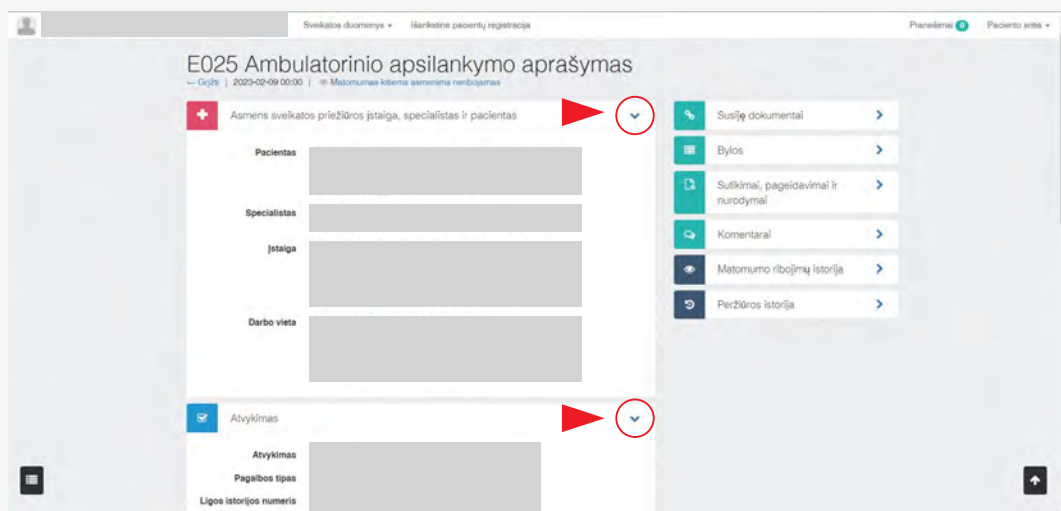
- 4 — Atsivėrus Jūsų sveikatos istorijos langui, kairėje pusėje esančiame meniu pasirinkite **Ambulatorinis apsilankymas**.



- 5 — Iš pateiktų apsilankymų išsirinkite Jums reikalingą ir paspauskite nuorodą ► Dokumentai. Pasirinkite dokumentą ► **E025 Ambulatorinio apsilankymo aprašymas**.



- 6 — Ambulatoriniame apsilankymo aprašyme patikrinkite ar visas dokumentas yra išskleistas paspaudžiant **V** esančius prie kiekvieno punkto.





7

Įsitikinus, kad dokumentas išskleistas, savo klaviatūroje paspauskite mygtukų kombinaciją **CTRL + P**. Iššokus papildomai lentelei pasitikrinkite **Save as PDF** ir paspauskite mygtuką **Save**. Dokumentas išsisaugojo Jūsų kompiuteryje.

